


Estación de Autobuses

Huelva, España



Nombre para publicaciones: Estación de Autobuses, Huelva
 Tipología: Transporte, Comercial, Usos mixtos
 Cliente: Consejería de Obras Públicas y Transportes
 Junta de Andalucía
 Superficie: 4.739 m²
 Año: 1990-1994
 Estado: Construido

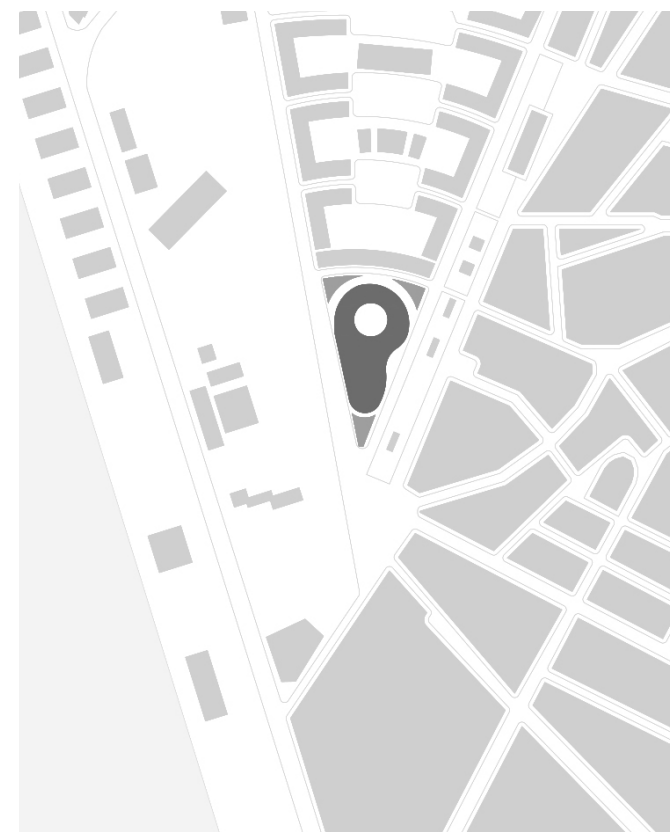
MEMORIA

Sobre una parcela con forma de sector circular de 33° y una longitud de radio de 200 metros se sitúa la nueva Estación de Autobuses de Huelva. La forma del edificio deriva directamente de las circulaciones y los flujos que debe acoger, generándose así la figura de la planta que resuelve un programa complejo y variado.

Alrededor del hall, en planta baja, están situados todos los servicios de atención al viajero, mientras en planta alta se ubican las oficinas de las compañías de transporte y la zona de vestuarios y descanso de personal. El hall de viajeros mantiene una continuidad formal con la zona de andenes, en torno a la cual giran los autobuses, evitando el cruce con las circulaciones peatonales. El desarrollo de las dársenas alrededor de un gran patio circular permite la yuxtaposición entre el jardín y los autobuses, entendiendo esta proximidad como uno de los mayores atractivos del proyecto.

Así, el estatismo del círculo se contrapone a la geometría flexible generada por el movimiento rodado. Sobre una planta tal, se ha intentado, sin embargo, restablecer la unidad de conjunto. De ello se encarga un gran techo plano y continuo de siete metros de altura, que unifica hall y dársenas, evitando el carácter habitualmente dual de estos edificios.

Sólo en las esquinas de la parcela tres pequeñas edificaciones de menor altura y destinadas a usos comerciales, estación de servicio y dársenas adicionales, se encuentran fuera de esta cubierta; el carácter auxiliar de estas edificaciones queda patente por su asimilación a los muros del cerramiento de la parcela.



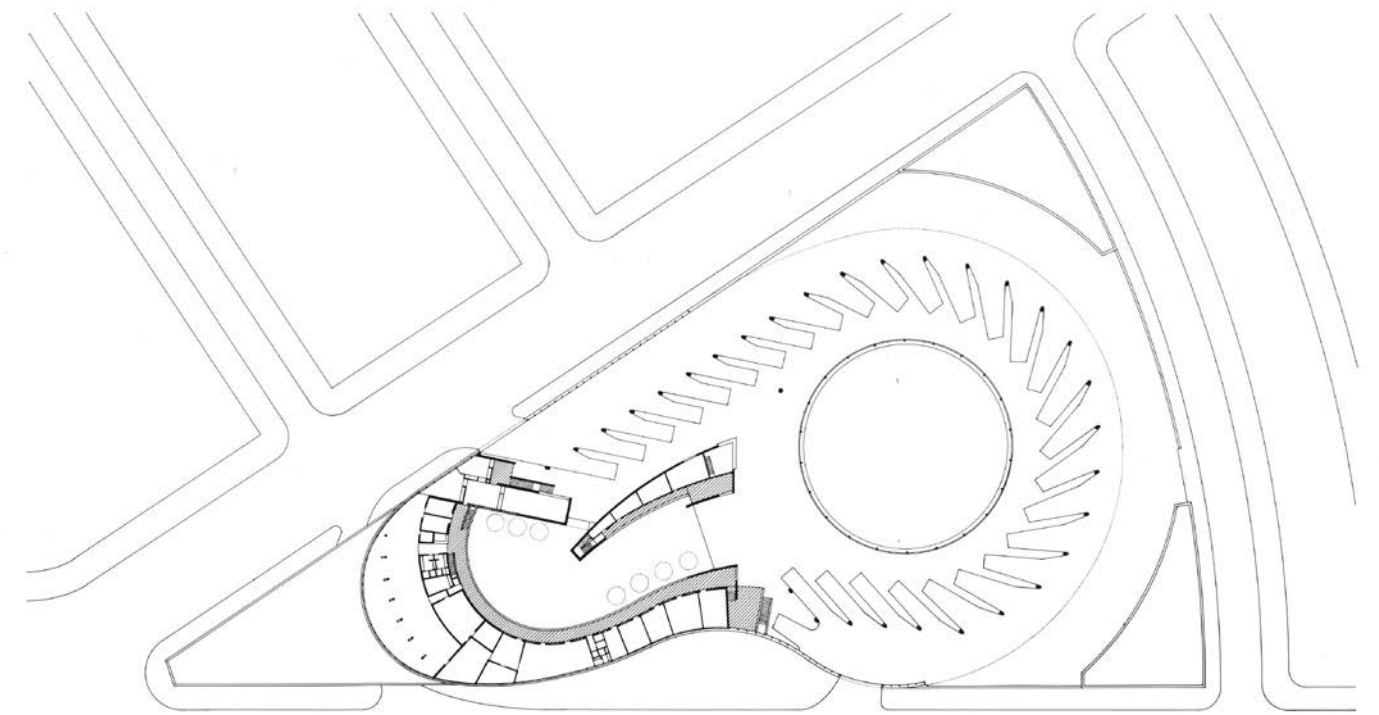




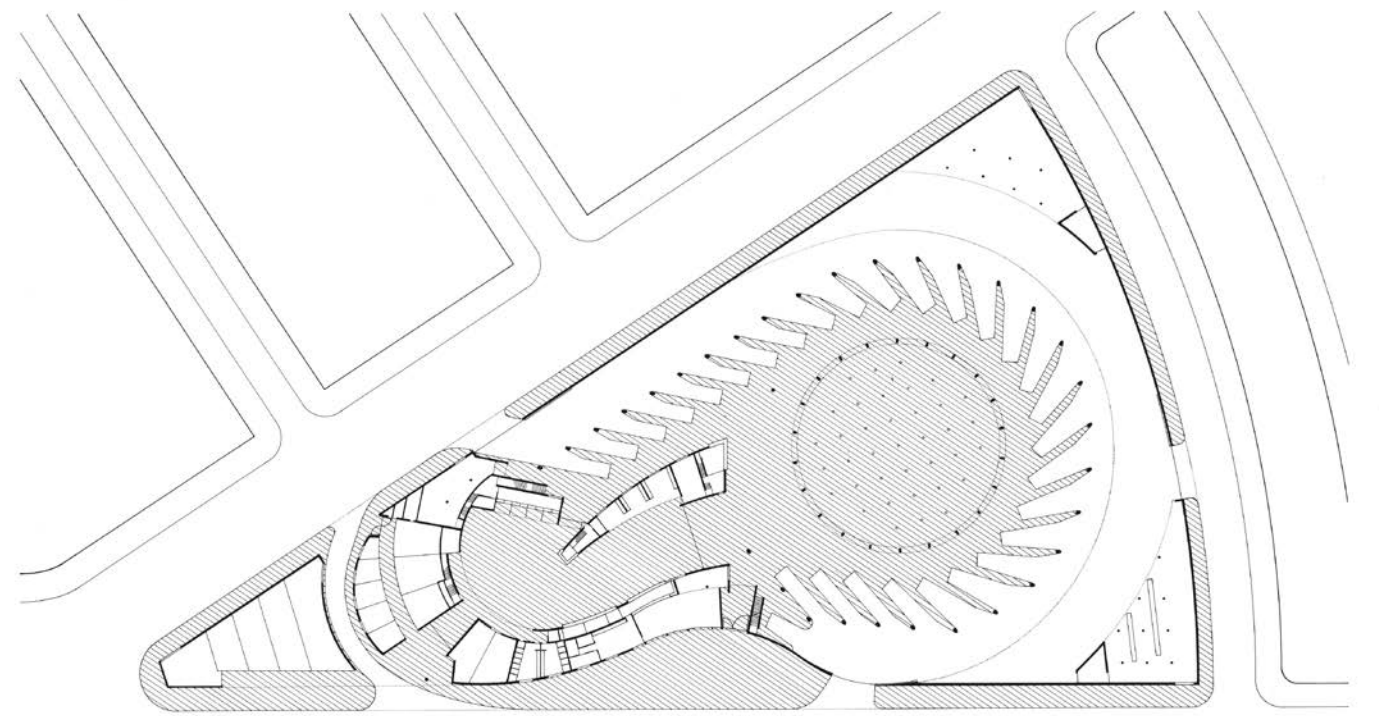




Secciones



Planta primera



Planta baja

Estación de Autobuses. Huelva, España

DATOS PRINCIPALES

Cliente: Consejería de Obras Públicas y Transportes. Junta de Andalucía
Dirección: Avda. Doctor Rubio, 1. 21002 Huelva, España
Tipología: Transporte, Comercial, Usos mixtos
Estado: Construido

FECHAS

Concurso: -
Diseño de proyecto: 1990
Construcción: 1991-1994
Puesta en funcionamiento: 1994

SUPERFICIES

Solar: 12.786 m²
Edificio Principal: 4.739 m²
Otros Espacios: -
TOTAL: 4.739 m²

EQUIPO TÉCNICO

Arquitectos: Cruz y Ortiz Arquitectos
Arquitectos colaboradores: Blanca Sánchez, Luis Gutiérrez, Juan Carlos Mulero, Miguel Angel Maese
Arquitecto local: -
Interiorismo: -
Iluminación: ETINSA
Paisajismo: -
Restauración: -
Infografía: -
Maqueta: -
Fotografía: Duccio Malagamba
Ingeniería de estructuras: Blas González
Ingeniería de clima: -
Protección contra Incendios: -
Seguridad y Salud: -
Urbanización: -
Dirección de Obra: Cruz y Ortiz Arquitectos
Control de Obra: Análisis de Edificación y Construcción, Manuel Pino
Constructoras: Cubiertas y Mzov
Señalización: Antonio Pérez Escolano
Promotor: Damas, S.A.